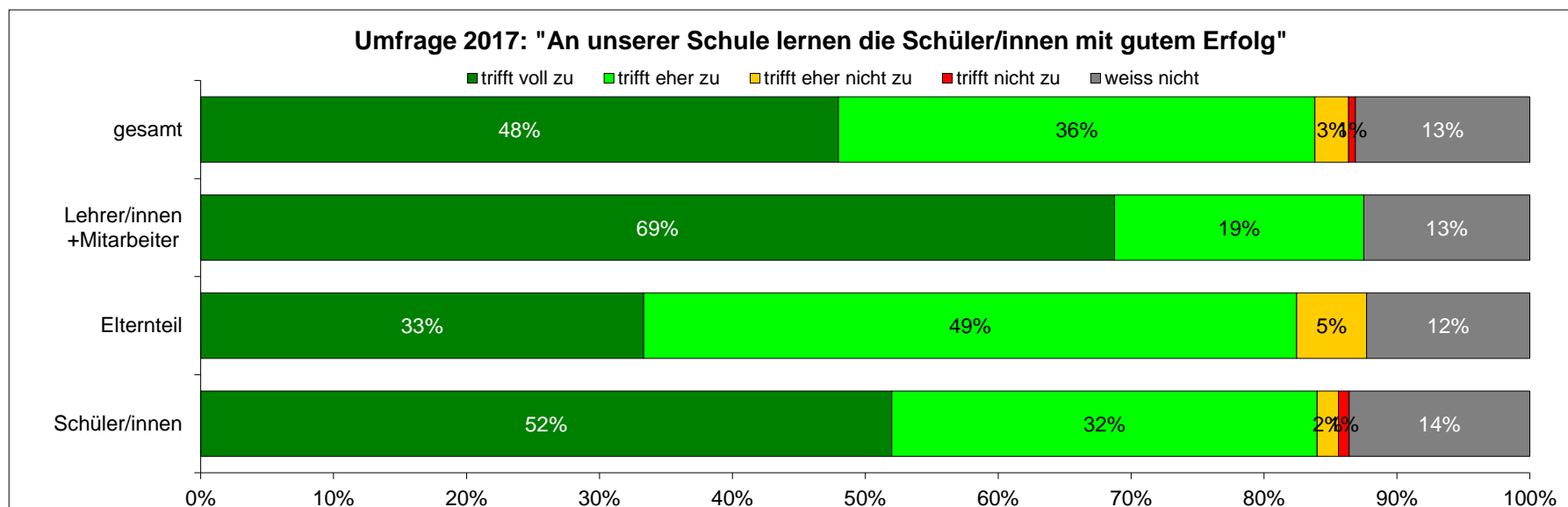


## Auswertung der Meinungsumfrage an der Grundschule Rötgesbüttel vom 10.04.2017

### 1) An unserer Schule lernen die Schüler/innen mit gutem Erfolg

Antwort		trifft voll zu	trifft eher zu	trifft eher nicht zu	trifft nicht zu	weiss nicht	Summe	Umfrage
Schüler/innen	absolut	65	40	2	1	17	125	2017
Elternteil	absolut	19	28	3	0	7	57	2017
Lehrer/innen +Mitarbeiter	absolut	11	3	0	0	2	16	2017
gesamt	absolut	95	71	5	1	26	198	2017

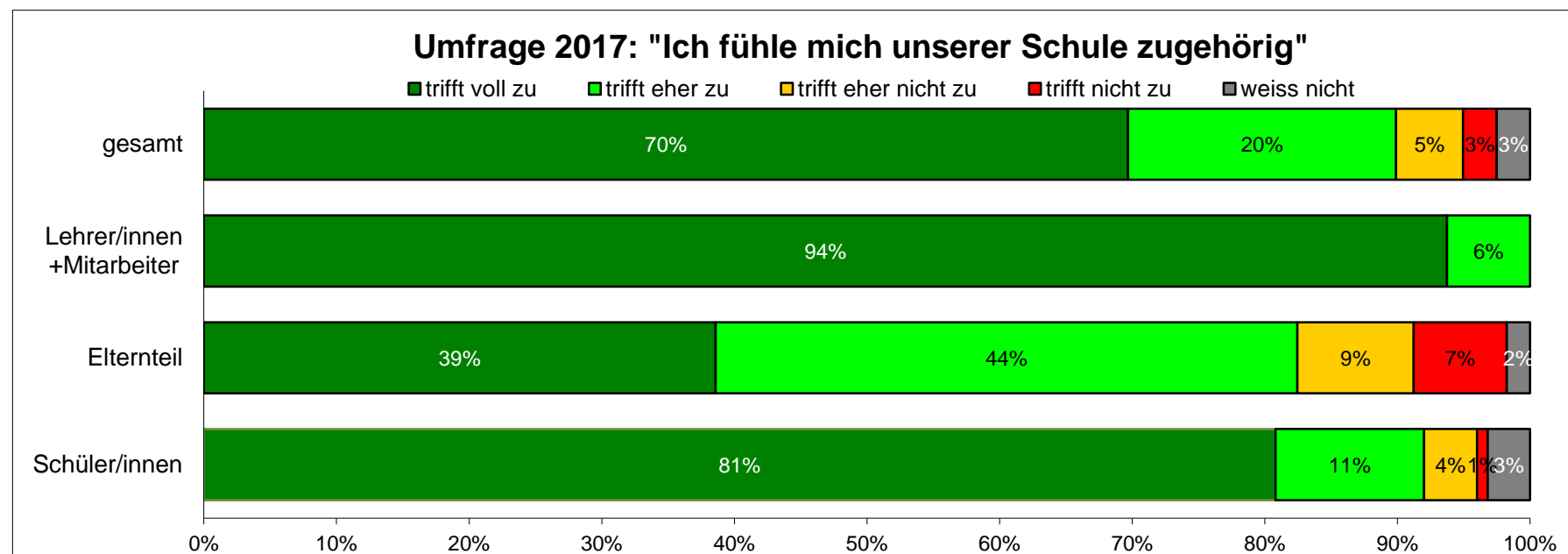
Schüler/innen	prozentual	52%	32%	2%	1%	14%	100%	2017
Elternteil	prozentual	33%	49%	5%	0%	12%	100%	2017
Lehrer/innen +Mitarbeiter	prozentual	69%	19%	0%	0%	13%	100%	2017
gesamt	prozentual	48%	36%	3%	1%	13%	100%	2017



## 2) Ich fühle mich unserer Schule zugehörig

Antwort		trifft voll zu	trifft eher zu	trifft eher nicht zu	trifft nicht zu	weiss nicht	Summe	Umfrage
Schüler/innen	absolut	101	14	5	1	4	125	2017
Elternteil	absolut	22	25	5	4	1	57	2017
Lehrer/innen +Mitarbeiter	absolut	15	1	0	0	0	16	2017
gesamt	absolut	138	40	10	5	5	198	2017

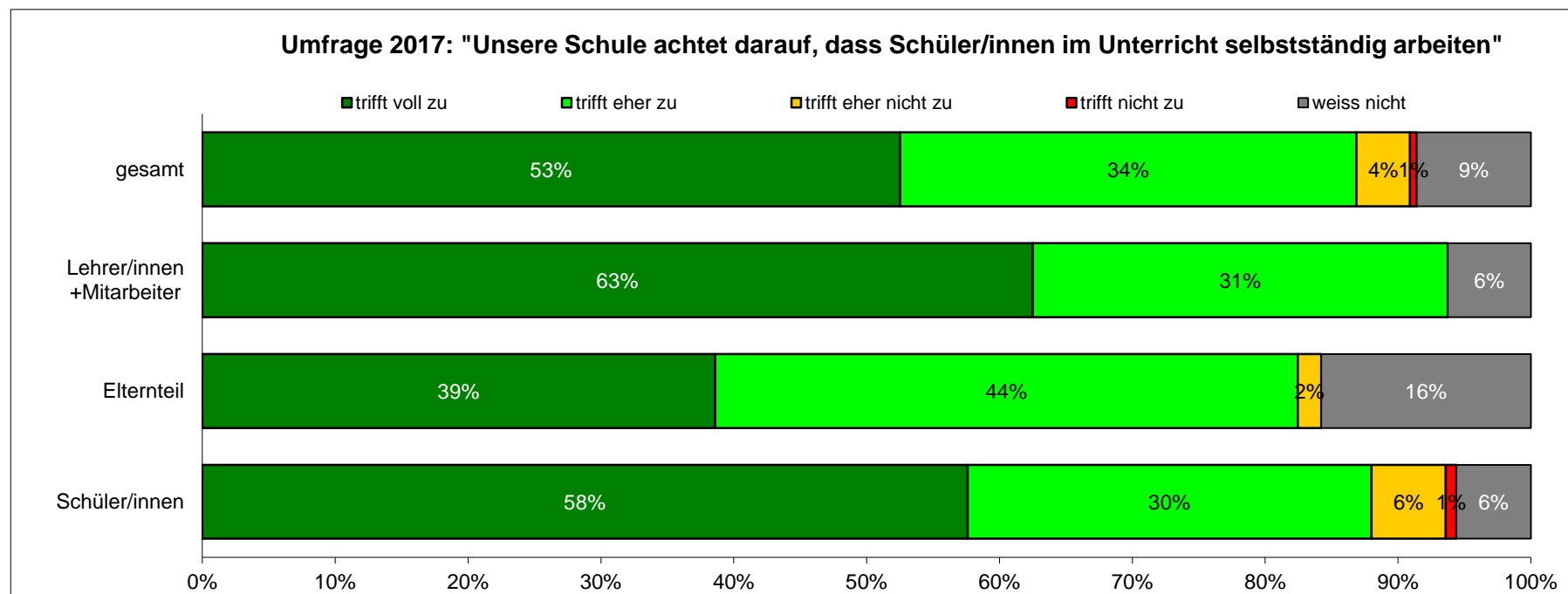
Schüler/innen	prozentual	81%	11%	4%	1%	3%	100%	2017
Elternteil	prozentual	39%	44%	9%	7%	2%	100%	2017
Lehrer/innen +Mitarbeiter	prozentual	94%	6%	0%	0%	0%	100%	2017
gesamt	prozentual	70%	20%	5%	3%	3%	100%	2017



### 3) Unsere Schule achtet darauf, dass Schüler/innen im Unterricht selbstständig arbeiten

Antwort		trifft voll zu	trifft eher zu	trifft eher nicht zu	trifft nicht zu	weiss nicht	Summe	Umfrage
Schüler/innen	absolut	72	38	7	1	7	125	2017
Elternteil	absolut	22	25	1	0	9	57	2017
Lehrer/innen +Mitarbeiter	absolut	10	5	0	0	1	16	2017
gesamt	absolut	104	68	8	1	17	198	2017

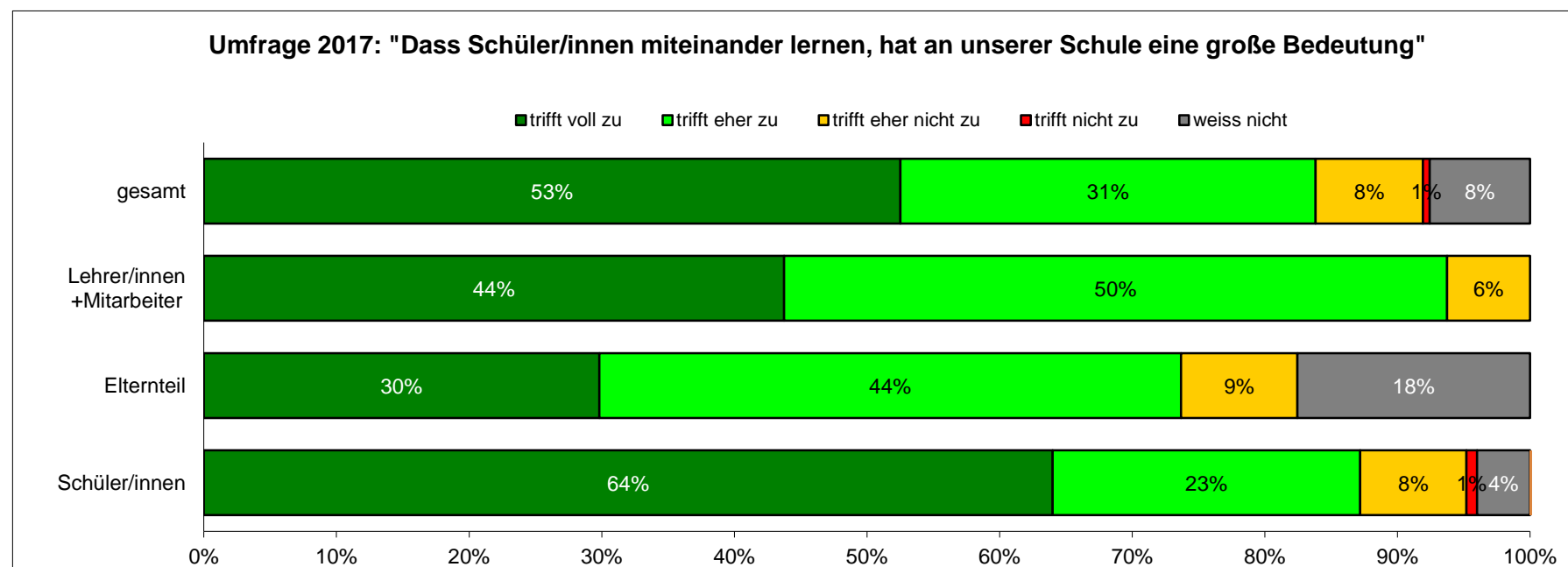
Schüler/innen	prozentual	58%	30%	6%	1%	6%	100%	2017
Elternteil	prozentual	39%	44%	2%	0%	16%	100%	2017
Lehrer/innen +Mitarbeiter	prozentual	63%	31%	0%	0%	6%	100%	2017
gesamt	prozentual	53%	34%	4%	1%	9%	100%	2017



#### 4) Dass Schüler/innen miteinander lernen, hat an unserer Schule eine große Bedeutung

Antwort		trifft voll zu	trifft eher zu	trifft eher nicht zu	trifft nicht zu	weiss nicht	Summe	Umfrage
Schüler/innen	absolut	80	29	10	1	5	125	2017
Elternteil	absolut	17	25	5	0	10	57	2017
Lehrer/innen +Mitarbeiter	absolut	7	8	1	0	0	16	2017
gesamt	absolut	104	62	16	1	15	198	2017

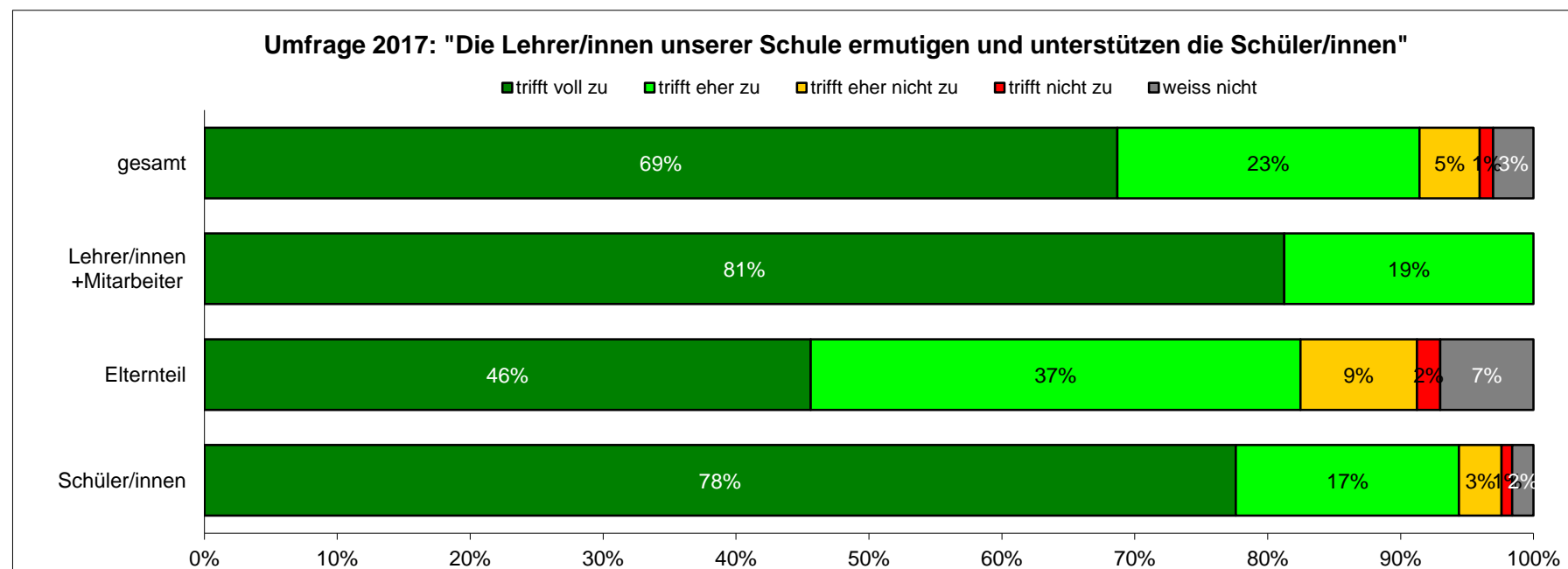
Schüler/innen	prozentual	64%	23%	8%	1%	4%	100%	2017
Elternteil	prozentual	30%	44%	9%	0%	18%	100%	2017
Lehrer/innen +Mitarbeiter	prozentual	44%	50%	6%	0%	0%	100%	2017
gesamt	prozentual	53%	31%	8%	1%	8%	100%	2017



## 5) Die Lehrer/innen unserer Schule ermutigen und unterstützen die Schüler/innen

Antwort		trifft voll zu	trifft eher zu	trifft eher nicht zu	trifft nicht zu	weiss nicht	Summe	Umfrage
Schüler/innen	absolut	97	21	4	1	2	125	2017
Elternteil	absolut	26	21	5	1	4	57	2017
Lehrer/innen +Mitarbeiter	absolut	13	3	0	0	0	16	2017
gesamt	absolut	136	45	9	2	6	198	2017

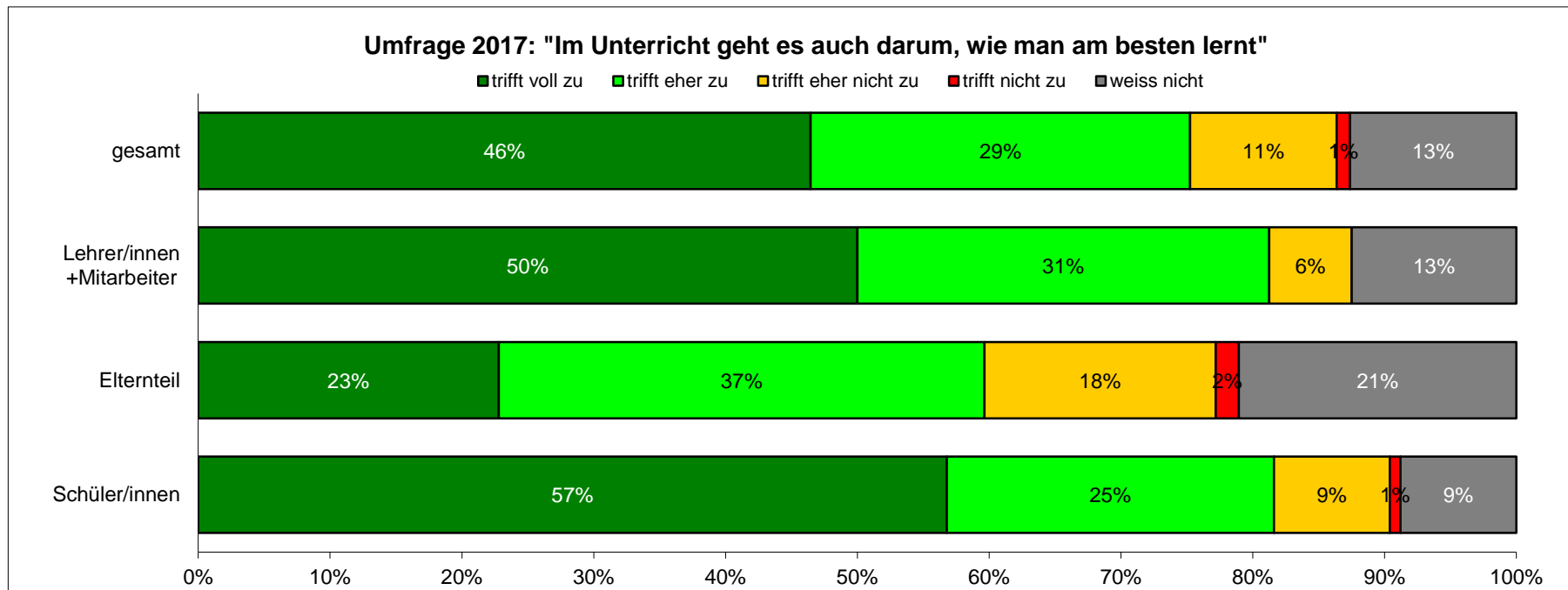
Schüler/innen	prozentual	78%	17%	3%	1%	2%	100%	2017
Elternteil	prozentual	46%	37%	9%	2%	7%	100%	2017
Lehrer/innen +Mitarbeiter	prozentual	81%	19%	0%	0%	0%	100%	2017
gesamt	prozentual	69%	23%	5%	1%	3%	100%	2017



## 6) Im Unterricht geht es auch darum, wie man am besten lernt

Antwort		trifft voll zu	trifft eher zu	trifft eher nicht zu	trifft nicht zu	weiss nicht	Summe	Umfrage
Schüler/innen	absolut	71	31	11	1	11	125	2017
Elternteil	absolut	13	21	10	1	12	57	2017
Lehrer/innen +Mitarbeiter	absolut	8	5	1	0	2	16	2017
gesamt	absolut	92	57	22	2	25	198	2017

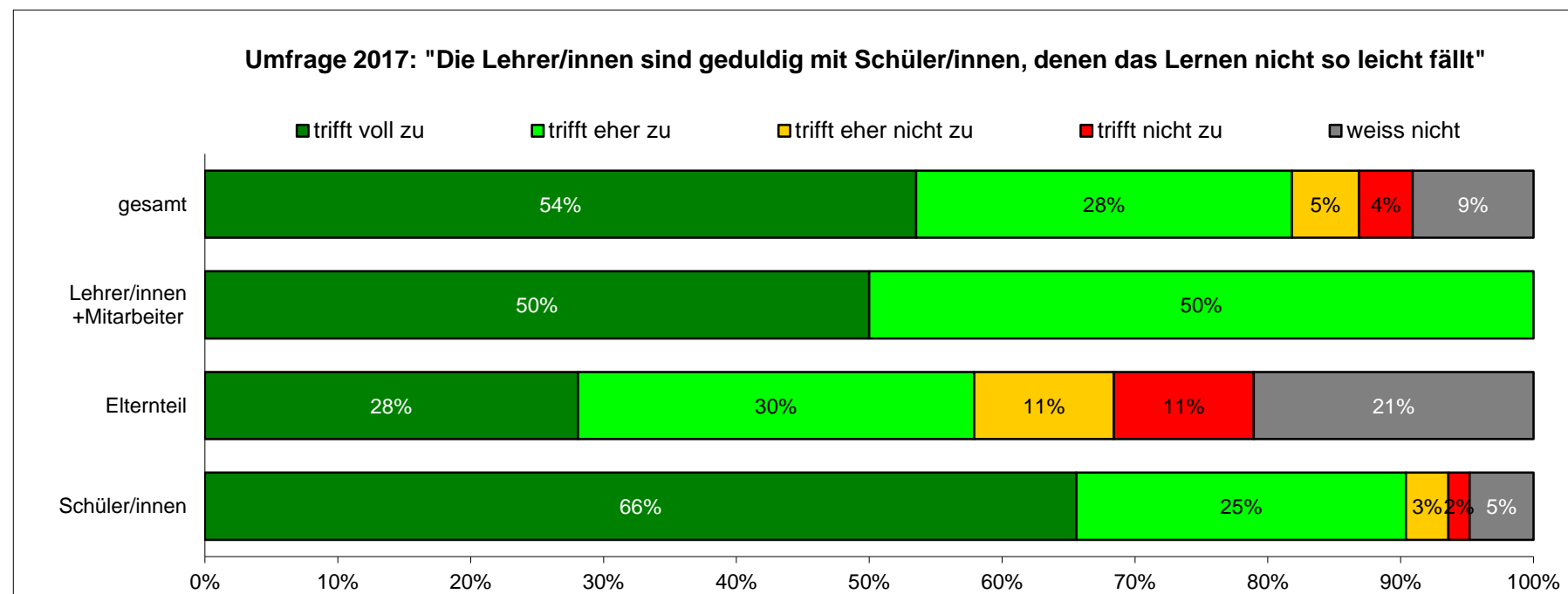
Schüler/innen	prozentual	57%	25%	9%	1%	9%	100%	2017
Elternteil	prozentual	23%	37%	18%	2%	21%	100%	2017
Lehrer/innen +Mitarbeiter	prozentual	50%	31%	6%	0%	13%	100%	2017
gesamt	prozentual	46%	29%	11%	1%	13%	100%	2017



## 7) Die Lehrer/innen sind geduldig mit Schüler/innen, denen das Lernen nicht so leicht fällt

Antwort		trifft voll zu	trifft eher zu	trifft eher nicht zu	trifft nicht zu	weiss nicht	Summe	Umfrage
Schüler/innen	absolut	82	31	4	2	6	125	2017
Elternteil	absolut	16	17	6	6	12	57	2017
Lehrer/innen +Mitarbeiter	absolut	8	8	0	0	0	16	2017
gesamt	absolut	106	56	10	8	18	198	2017

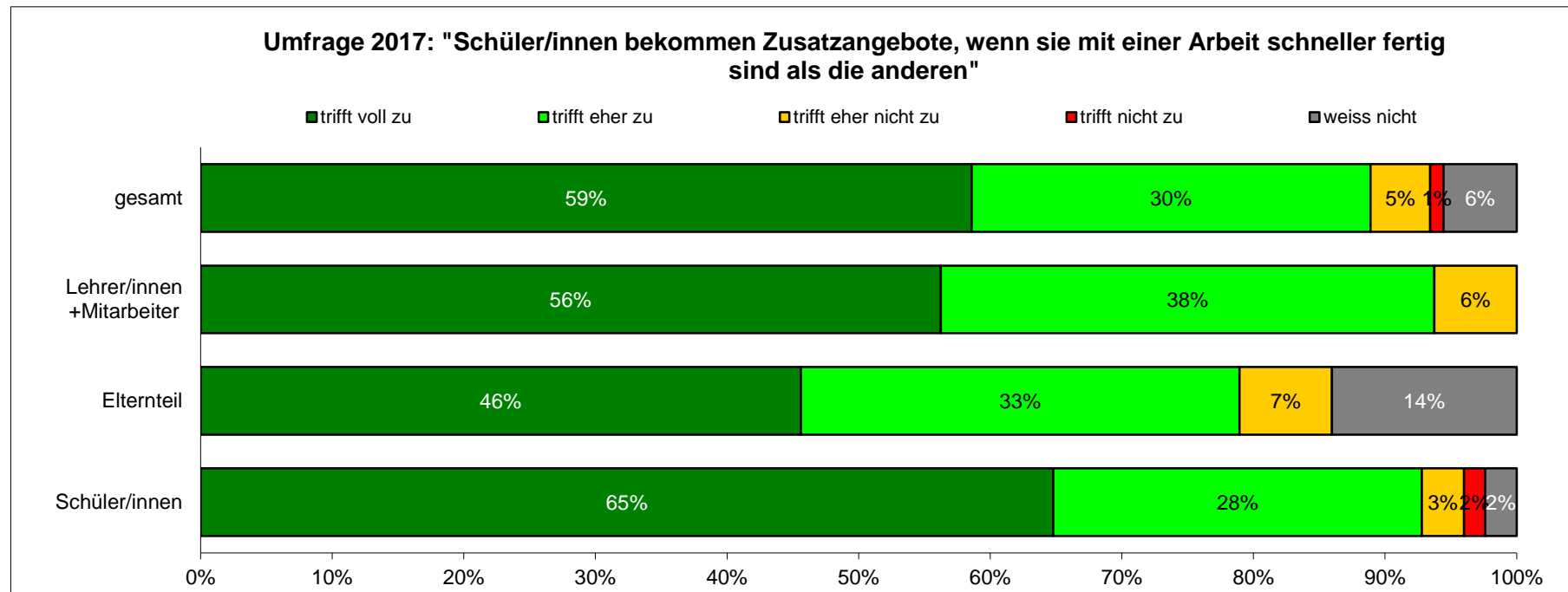
Schüler/innen	prozentual	66%	25%	3%	2%	5%	100%	2017
Elternteil	prozentual	28%	30%	11%	11%	21%	100%	2017
Lehrer/innen +Mitarbeiter	prozentual	50%	50%	0%	0%	0%	100%	2017
gesamt	prozentual	54%	28%	5%	4%	9%	100%	2017



## 8) Schüler bekommen Zusatzangebote, wenn sie mit einer Arbeit schneller fertig sind als die anderen

Antwort		trifft voll zu	trifft eher zu	trifft eher nicht zu	trifft nicht zu	weiss nicht	Summe	Umfrage
Schüler/innen	absolut	81	35	4	2	3	125	2017
Elternteil	absolut	26	19	4	0	8	57	2017
Lehrer/innen +Mitarbeiter	absolut	9	6	1	0	0	16	2017
gesamt	absolut	116	60	9	2	11	198	2017

Schüler/innen	prozentual	65%	28%	3%	2%	2%	100%	2017
Elternteil	prozentual	46%	33%	7%	0%	14%	100%	2017
Lehrer/innen +Mitarbeiter	prozentual	56%	38%	6%	0%	0%	100%	2017
gesamt	prozentual	59%	30%	5%	1%	6%	100%	2017

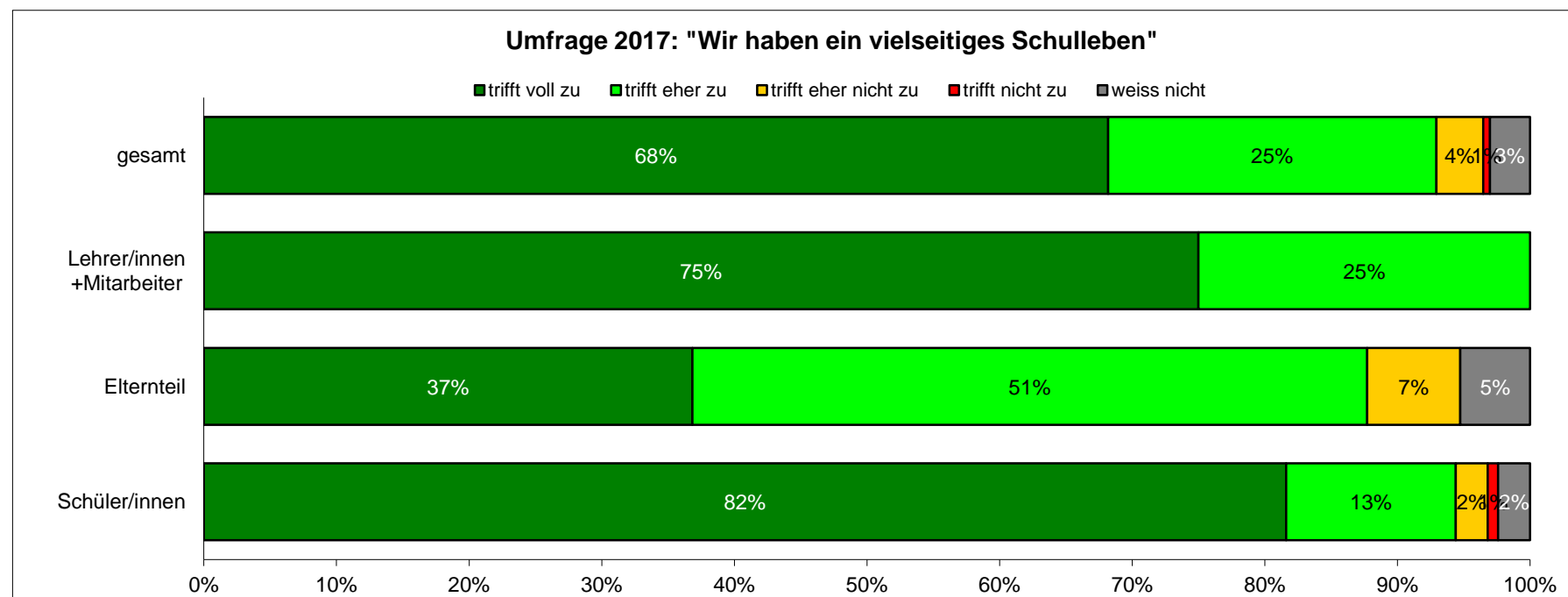




## 9) Wir haben ein vielseitiges Schulleben

Antwort		trifft voll zu	trifft eher zu	trifft eher nicht zu	trifft nicht zu	weiss nicht	Summe	Umfrage
Schüler/innen	absolut	102	16	3	1	3	125	2017
Elternteil	absolut	21	29	4	0	3	57	2017
Lehrer/innen +Mitarbeiter	absolut	12	4	0	0	0	16	2017
gesamt	absolut	135	49	7	1	6	198	2017

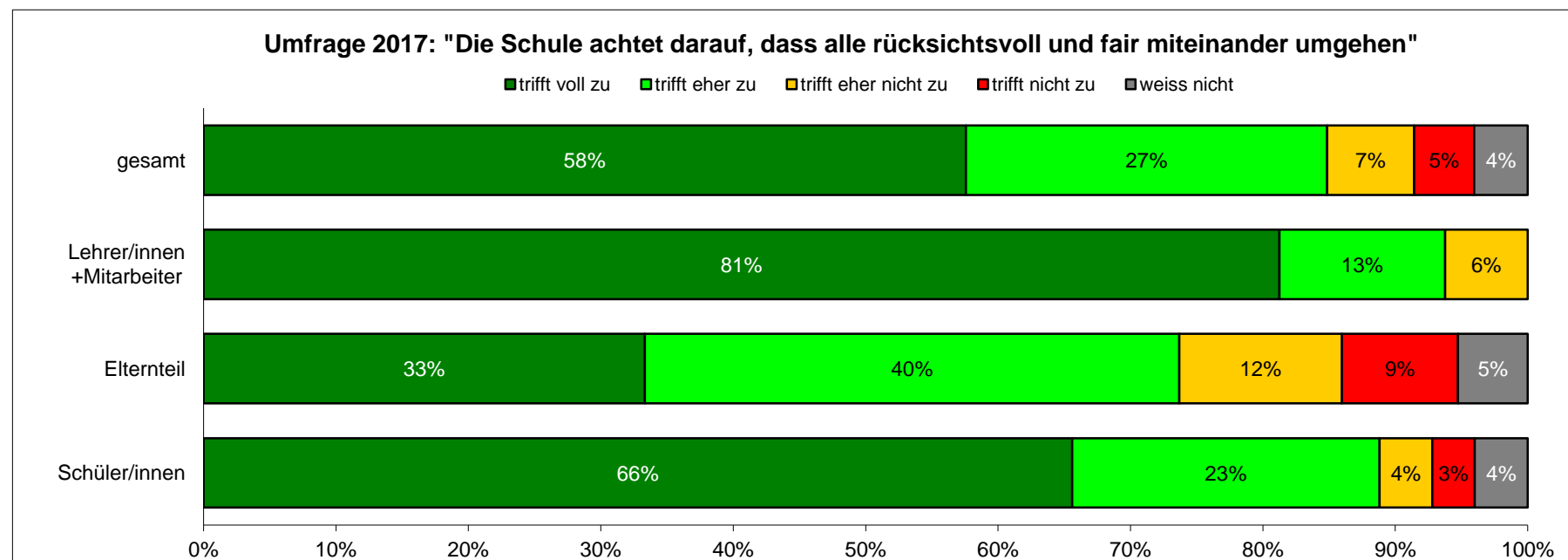
Schüler/innen	prozentual	82%	13%	2%	1%	2%	100%	2017
Elternteil	prozentual	37%	51%	7%	0%	5%	100%	2017
Lehrer/innen +Mitarbeiter	prozentual	75%	25%	0%	0%	0%	100%	2017
gesamt	prozentual	68%	25%	4%	1%	3%	100%	2017



## 10) Die Schule achtet darauf, dass alle rücksichtsvoll und fair miteinander umgehen

Antwort		trifft voll zu	trifft eher zu	trifft eher nicht zu	trifft nicht zu	weiss nicht	Summe	Umfrage
Schüler/innen	absolut	82	29	5	4	5	125	2017
Elternteil	absolut	19	23	7	5	3	57	2017
Lehrer/innen +Mitarbeiter	absolut	13	2	1	0	0	16	2017
gesamt	absolut	114	54	13	9	8	198	2017

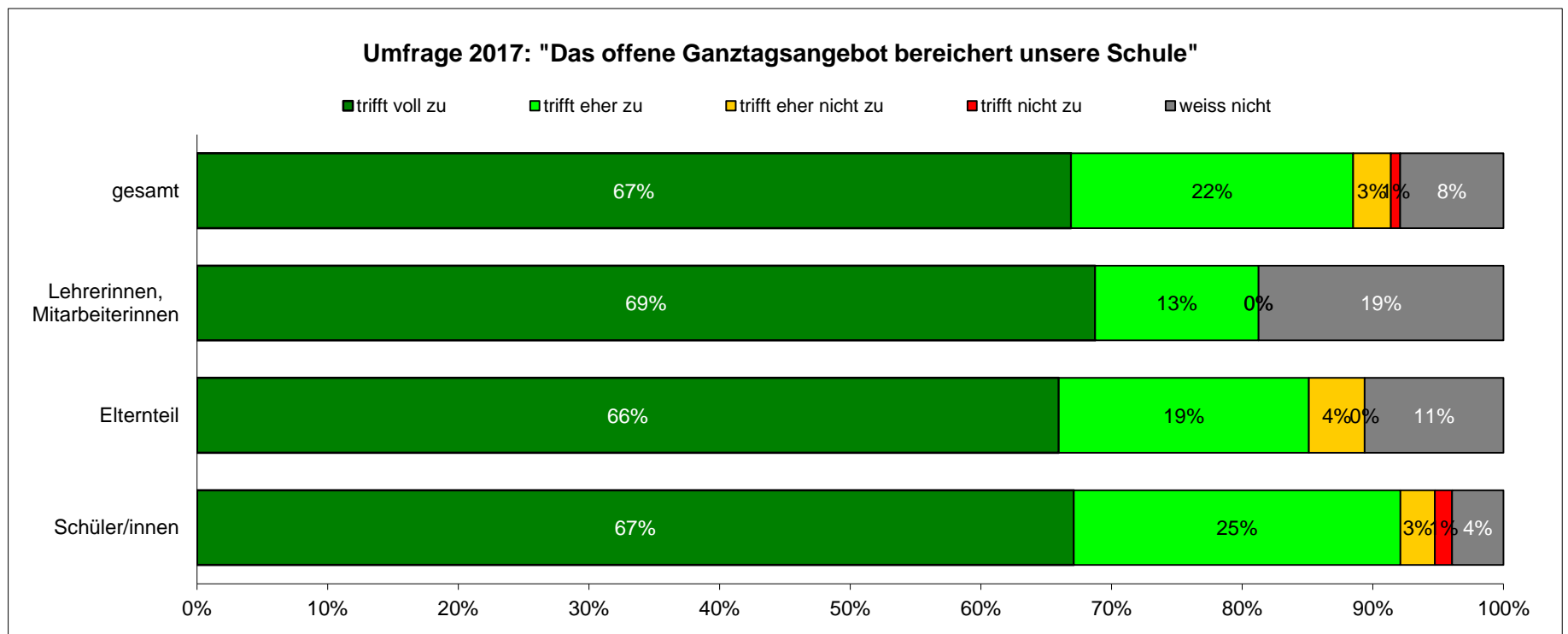
Schüler/innen	prozentual	66%	23%	4%	3%	4%	100%	2017
Elternteil	prozentual	33%	40%	12%	9%	5%	100%	2017
Lehrer/innen +Mitarbeiter	prozentual	81%	13%	6%	0%	0%	100%	2017
gesamt	prozentual	58%	27%	7%	5%	4%	100%	2017



## 11) Das offene Ganztagsangebot bereichert unsere Schule

Antwort		trifft voll zu	trifft eher zu	trifft eher nicht zu	trifft nicht zu	weiss nicht	Summe	Umfrage
Schüler/innen	absolut	51	19	2	1	3	76	2017
Elternteil	absolut	31	9	2	0	5	47	2017
Lehrerinnen, Mitarbeiterinnen	absolut	11	2	0	0	3	16	2017
gesamt	absolut	93	30	4	1	11	139	2017

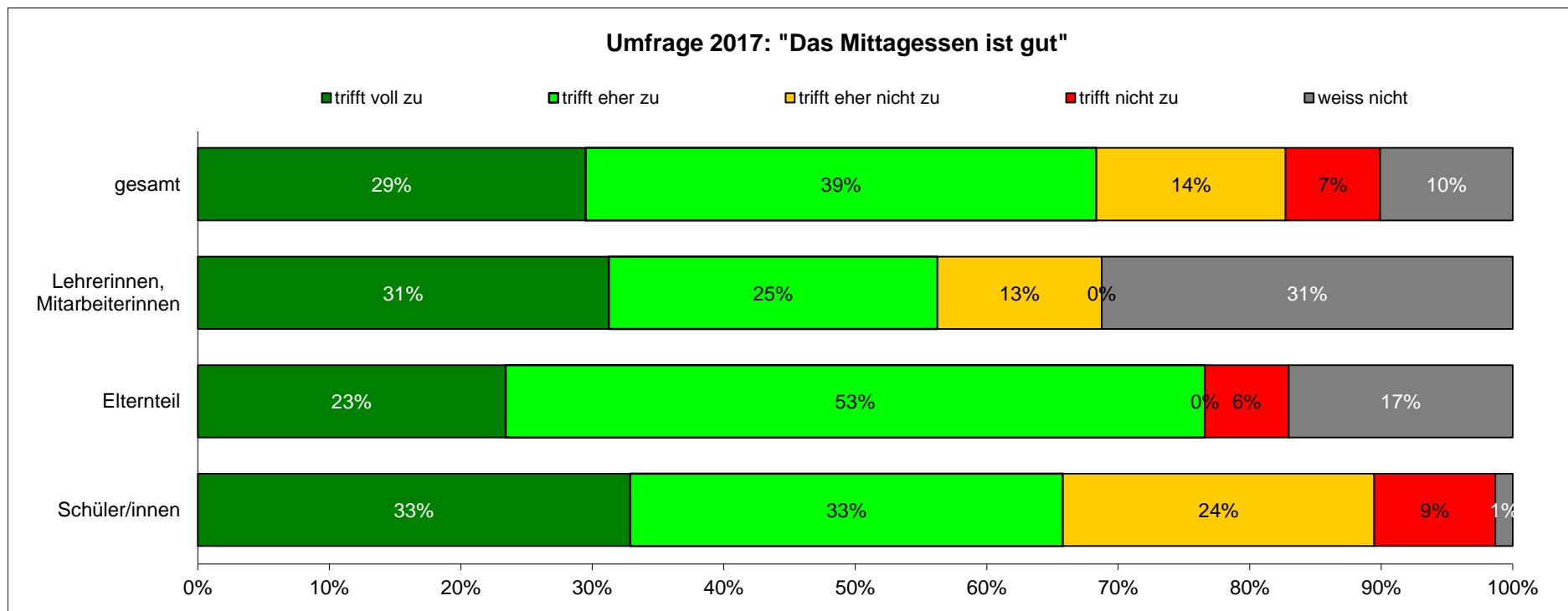
Schüler/innen	prozentual	67%	25%	3%	1%	4%	100%	2017
Elternteil	prozentual	66%	19%	4%	0%	11%	100%	2017
Lehrerinnen, Mitarbeiterinnen	prozentual	69%	13%	0%	0%	19%	100%	2017
gesamt	prozentual	67%	22%	3%	1%	8%	100%	2017



## 12) Das Mittagessen ist gut

Antwort		trifft voll zu	trifft eher zu	trifft eher nicht zu	trifft nicht zu	weiss nicht	Summe	Umfrage
Schüler/innen	absolut	25	25	18	7	1	76	2017
Elternteil	absolut	11	25	0	3	8	47	2017
Lehrerinnen, Mitarbeiterinnen	absolut	5	4	2	0	5	16	2017
gesamt	absolut	41	54	20	10	14	139	2017

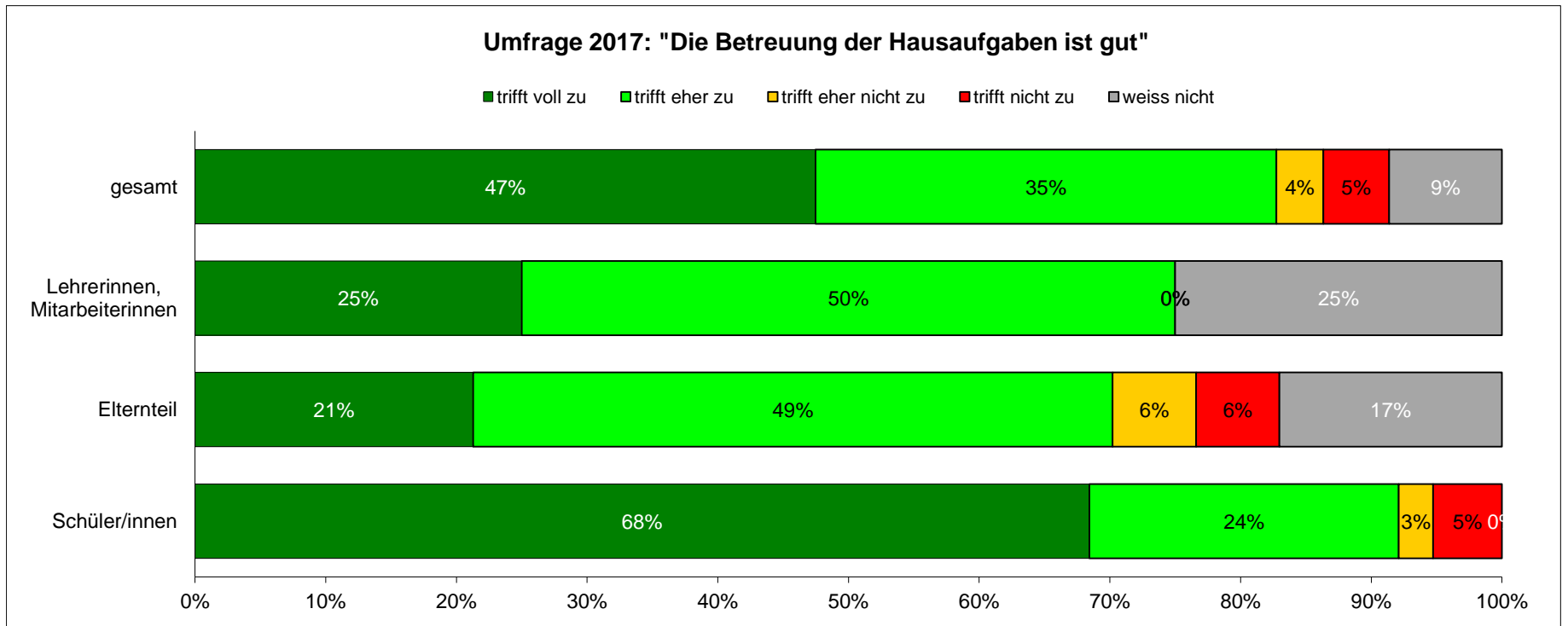
Schüler/innen	prozentual	33%	33%	24%	9%	1%	100%	2017
Elternteil	prozentual	23%	53%	0%	6%	17%	100%	2017
Lehrerinnen, Mitarbeiterinnen	prozentual	31%	25%	13%	0%	31%	100%	2017
gesamt	prozentual	29%	39%	14%	7%	10%	100%	2017



### 13) Die Betreuung der Hausaufgaben ist gut

Antwort		trifft voll zu	trifft eher zu	trifft eher nicht zu	trifft nicht zu	weiss nicht	Summe	Umfrage
Schüler/innen	absolut	52	18	2	4	0	76	2017
Elternteil	absolut	10	23	3	3	8	47	2017
Lehrerinnen, Mitarbeiterinnen	absolut	4	8	0	0	4	16	2017
gesamt	absolut	66	49	5	7	12	139	2017

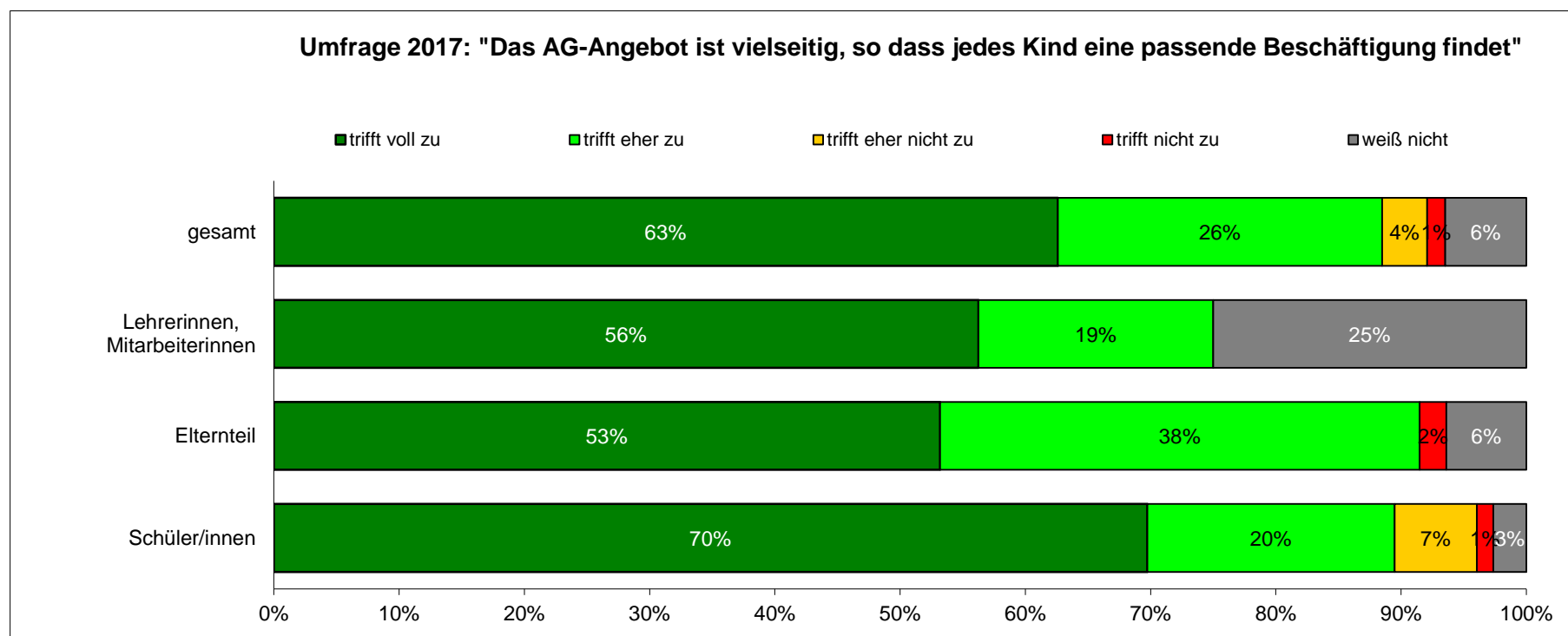
Schüler/innen	prozentual	68%	24%	3%	5%	0%	100%	2017
Elternteil	prozentual	21%	49%	6%	6%	17%	100%	2017
Lehrerinnen, Mitarbeiterinnen	prozentual	25%	50%	0%	0%	25%	100%	2017
gesamt	prozentual	47%	35%	4%	5%	9%	100%	2017



## 14) Das AG-Angebot ist vielseitig, so dass jedes Kind eine passende Beschäftigung findet

Antwort		trifft voll zu	trifft eher zu	trifft eher nicht zu	trifft nicht zu	weiß nicht	Summe	Umfrage
Schüler/innen	absolut	53	15	5	1	2	76	2017
Elternteil	absolut	25	18	0	1	3	47	2017
Lehrerinnen, Mitarbeiterinnen	absolut	9	3	0	0	4	16	2017
gesamt	absolut	87	36	5	2	9	139	2017

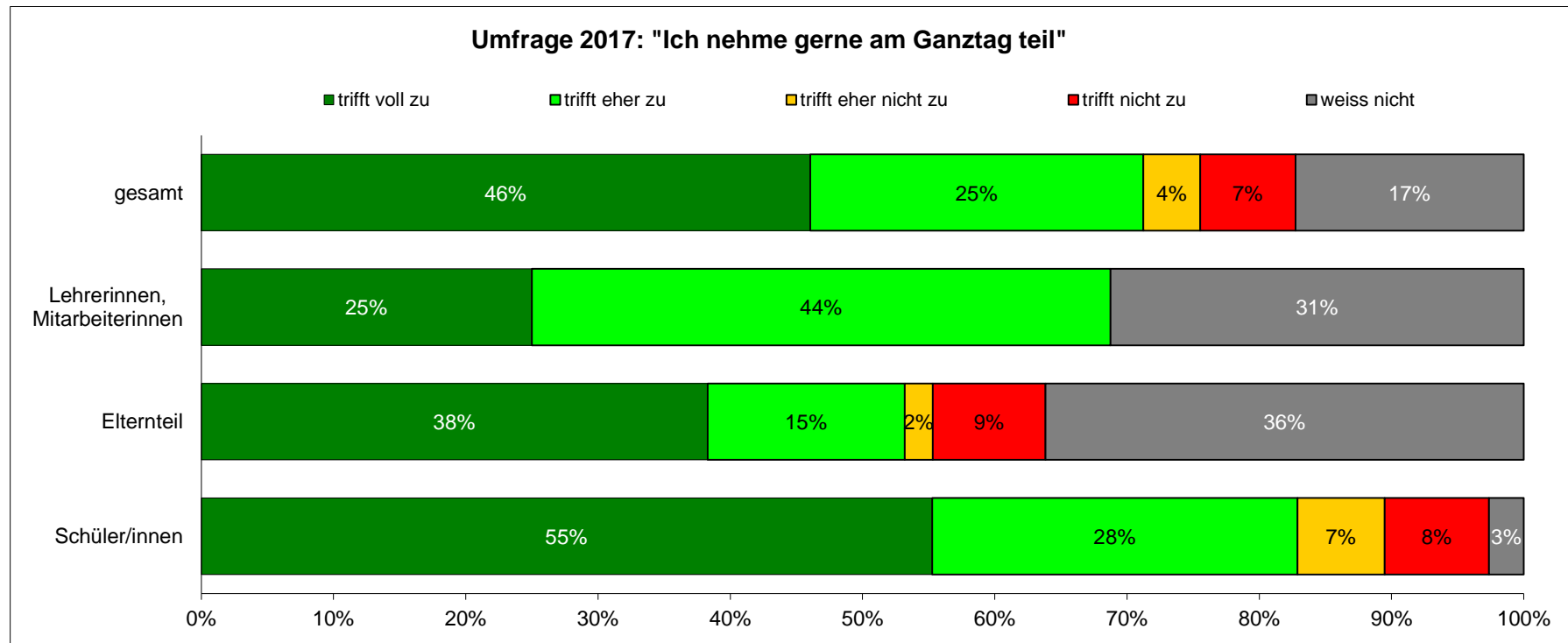
Schüler/innen	prozentual	70%	20%	7%	1%	3%	100%	2017
Elternteil	prozentual	53%	38%	0%	2%	6%	100%	2017
Lehrerinnen, Mitarbeiterinnen	prozentual	56%	19%	0%	0%	25%	100%	2017
gesamt	prozentual	63%	26%	4%	1%	6%	100%	2017



## 15) Ich nehme gerne am Ganzttag teil

Antwort		trifft voll zu	trifft eher zu	trifft eher nicht zu	trifft nicht zu	weiss nicht	Summe	Umfrage
Schüler/innen	absolut	42	21	5	6	2	76	2017
Elternteil	absolut	18	7	1	4	17	47	2017
Lehrerinnen, Mitarbeiterinnen	absolut	4	7	0	0	5	16	2017
gesamt	absolut	64	35	6	10	24	139	2017

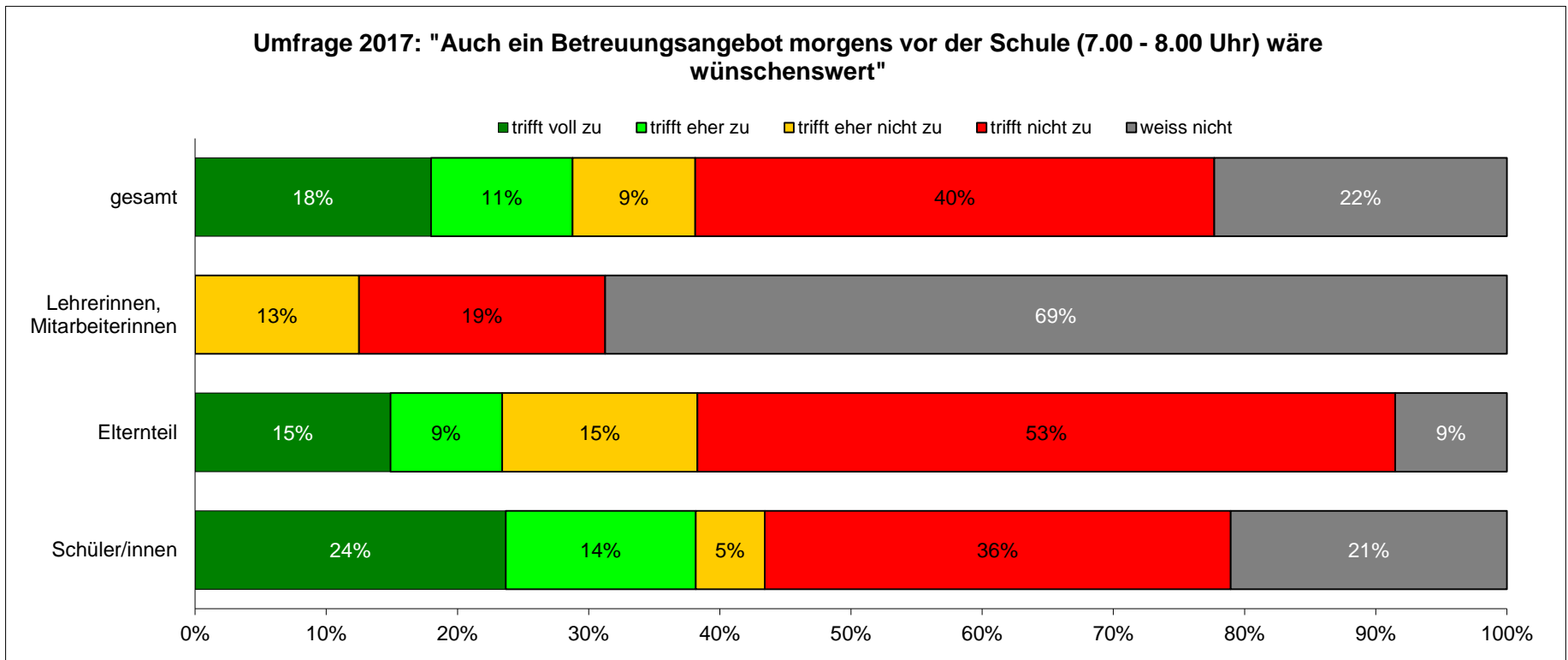
Schüler/innen	prozentual	55%	28%	7%	8%	3%	100%	2017
Elternteil	prozentual	38%	15%	2%	9%	36%	100%	2017
Lehrerinnen, Mitarbeiterinnen	prozentual	25%	44%	0%	0%	31%	100%	2017
gesamt	prozentual	46%	25%	4%	7%	17%	100%	2017



## 16) Auch ein Betreuungsangebot morgens vor der Schule (7.00 - 8.00 Uhr) wäre wünschenswert

Antwort		trifft voll zu	trifft eher zu	trifft eher nicht zu	trifft nicht zu	weiss nicht	Summe	Umfrage
Schüler/innen	absolut	18	11	4	27	16	76	2017
Elternteil	absolut	7	4	7	25	4	47	2017
Mitarbeiterinnen	absolut	0	0	2	3	11	16	2017
gesamt	absolut	25	15	13	55	31	139	2017

Schüler/innen	prozentual	24%	14%	5%	36%	21%	100%	2017
Elternteil	prozentual	15%	9%	15%	53%	9%	100%	2017
Mitarbeiterinnen	prozentual	0%	0%	13%	19%	69%	100%	2017
gesamt	prozentual	18%	11%	9%	40%	22%	100%	2017





## 17) Eine längere Betreuung am Nachmittag wäre wünschenswert

Antwort		trifft voll zu	trifft eher zu	trifft eher nicht zu	trifft nicht zu	weiss nicht	Summe	Umfrage
Schüler/innen	absolut	19	6	7	35	9	76	2017
Elternteil	absolut	7	6	5	25	4	47	2017
Mitarbeiterinnen	absolut	0	0	2	3	11	16	2017
gesamt	absolut	26	12	14	63	24	139	2017

Schüler/innen	prozentual	25%	8%	9%	46%	12%	100%	2017
Elternteil	prozentual	15%	13%	11%	53%	9%	100%	2017
Mitarbeiterinnen	prozentual	0%	0%	13%	19%	69%	100%	2017
gesamt	prozentual	19%	9%	10%	45%	17%	100%	2017

