










Legende

-  Gehweg
-  Gehweg auf Straße
-  empfohlener Schulweg
-  **Besonderer Gefahrenpunkt**
 - 1 grüner Pfeil für den Verkehr aus der Dorfstraße, Grünphase Fußgängerampel zeitgleich mit Grünphase für Verkehr aus Dorfstraße und Lehmweg
 - 2 Ampel wird vom Verkehr aus der Schmiedestraße oft übersehen.
-  **Gefahrenpunkt**
-  **Freie Überquerung**
-  **Lichtsignalanlage**
 - 1 Verkehr aus Dorfstraße beachten
 - 2 Verkehr aus der Dorfstraße beachten
-  **ÖPNV-Haltestelle**
-  **Schule**

